



medemagroup

Mini Crosser - *Das Original*





Mini Crosser – Das Original

Der Mini Crosser wird in Skandinavien speziell für nordische Verhältnisse hergestellt. Er ist das meistverkaufte Elektromobil in Nordeuropa. Wir bieten ein komplettes Programm an Elektromobilen und Zubehör. Ein Mini Crosser zeichnet sich durch **Funktionalität, Leistungsstärke, Komfort, eine lange Lebensdauer, Sicherheit und Wirtschaftlichkeit** aus. Der Mini Crosser ist für jeden geeignet – ob Erwachsener oder Kind, „Groß oder Klein!“

Die Erfahrung hat gezeigt, dass die Möglichkeiten in Bezug auf individuelle Anpassung und Flexibilität für sehr viele Benutzer von entscheidender Bedeutung sind, z. B. bei Rheuma, Muskelschwund, Sklerose, Rückenleiden etc. Oftmals werden nach einer gewissen Zeit ein anderes Gasregelsystem, ein größerer Sitz, zusätzliche Stützen, elektrische Zusatzfunktionen oder sonstiges Zubehör benötigt. Die Mini Crosser M-Serie ist in Kombination mit dem umfangreichen Zubehörprogramm äußerst zukunftssicher. Somit ist der Mini Crosser ein treuer Wegbegleiter, auch dann, wenn sich die Bedürfnisse ändern. Dadurch werden Neuinvestitionen vermieden und eine gute Wirtschaftlichkeit erreicht.



Mini Crosser M-Modell
3 Räder
Seite 4



Mini Crosser M-Modell
4 Räder
Seite 8



Mini Crosser HD
Benutzergewicht 250 kg
Seite 12



Mini Crosser MaXX HD
2-Motoren-Antrieb
Seite 13



Mini Crosser TJ
Joystick-Steuerung
Seite 14



Kabine
4 Räder
Seite 15



Mini Crosser, auch für Kinder
Seite 16



Mini Crosser E-Modell
3 Räder
Seite 18



Mini Crosser M2 Modell
Seite 22

Mini Crosser

M-Modell 3 Räder



Technische Daten

3W

Transporthöhe ohne Sitz (Lenksäule heruntergeklappt)	68 cm
Gesamtlänge	135 cm
Gesamtbreite	68 cm
Gesamtgewicht mit Batterien, ohne Sitz	151 kg/130 kg
Statische Stabilität in alle Richtungen	15 Grad
Dynamische Stabilität in alle Richtungen bei niedrigster Geschwindigkeit	10 Grad
Steigfähigkeit, max.	30% (17 Grad)
Hindernisüberwindung, max.	12 cm
Geschwindigkeit, max.	15 km/h
Bremslänge bei Höchstgeschwindigkeit 15 km/h/10 km/h	3,4/2 m
Höhe, Oberkante Sitz bis Untergrund (mit/ohne Gleitschiene)	64-74 cm/61-71 cm
Höhe, Fußplatte bis Oberkante Sitz (mit/ohne Gleitschiene)	45-55 cm/41-51 cm
Sitzbreite Ergo-Sitz	40,45,50,55,60 cm
Sitzbreite HD-Sitz (Benutzergewicht max. 250 kg)	60,65,70 cm
Sitzbreite Spinalus-Sitz	40,45,50 cm
Sitzbreite Ergo-Sitz Kind/Junior	34,37cm
Sitzbreite Mando-Sitz	45 cm
Sitztiefe Ergo-/Spinalus-/HD-Sitz	32-52 cm
Sitztiefe Ergo-Sitz Kind/Junior	20-30/25-40 cm
Sitztiefe Mando-Sitz	48 cm
Rückenlehnenhöhe Ergo-/HD-Sitz	48 cm
Rückenlehnenhöhe Spinalus-Sitz	56 cm
Rückenlehnenhöhe Ergo-Sitz Kind/Junior	36/41 cm
Rückenlehnenhöhe Mando-Sitz	50 cm
Rückenlehnenneigung bis Mando-Sitz	-25/30 Grad
Ladezeit bei 20°C	8 Stunden
Reifendruck	3,5 bar
Max. Benutzergewicht Standard	175 kg
Wenderadius	105 cm
Max. Fahrstrecke mit neuen Batterien, bei +20° C auf ebenem Untergrund	
- 73/80 Ah Batterien	bis 60 km
- 110 Ah Batterien (große Batterieabdeckung erforderlich)	bis 80 km
Die optimale Batteriekapazität wird nach 20 Auf- bzw. Entladevorgängen erreicht.	
Elektrische Sitzhöhenverstellung/Sitzdrehfunktion/Sitzverschiebung	Zubehör
Elektrische Rückenlehnenverstellung (bei Ergo- und Spinalus-Sitz)	Zubehör
Gleitschiene Sitz	serienmäßig

Spitzenqualität auf 3 Rädern

- Dänisches Handwerk
- Das höchste Qualitätsniveau der Branche
- Superkomfortable Federung
- Außerordentlich leistungsstark und betriebssicher
- Lange Lebensdauer
- Großes Zubehörprogramm
- Crashtest erfolgreich absolviert
- Min. 10 Jahre Ersatzteilgarantie
- Klimafestes Fahrzeug – wird in ganz Skandinavien benutzt
- Umweltfreundlich
- Speziallackierung nach Wunsch möglich
- Vom TÜV zugelassen, in Deutschland mit ABE
- Standardsitz Mando, vielfach verstellbarer Drehsitz, wasserabweisend.



In Deutschland werden Tachometer, linker Seitenspiegel, Warenkorb und Warndreieck serienmäßig mitgeliefert. Das umfangreiche Zubehör ermöglicht verschiedenste Ausstattungsmöglichkeiten.



Multiverstellbarer Lenker

Das Mini Crosser M-Modell bietet dank seinem mehrfach verstellbaren Lenker optimalen Komfort. Die mit einem Kardangelenke ausgestattete Lenksäule ist höhen- und neigungsverstellbar.



Luxus-Sitz

Für eine optimale Sitzhaltung sind beim Mini Crosser Ergo Standard-Sitz Höhe, Tiefe und Rückenlehnenneigung individuell einstellbar. Die Armlehnen sind hochklappbar und höhenverstellbar. Der Mini Crosser Ergo Standardsitz verfügt zudem über Gleitschienen und lässt sich zu beiden Seiten um 90° drehen. Der formgenähte Sitz ist aus wasserabweisendem PU.

* Beide Modelle mit Mando Standard-Sitz abgebildet



* Beide Modelle mit Mando Standard-Sitz abgebildet

Mini Crosser - M-Modell 3 Räder

Die Mini Crosser M-Serie ist die mit Abstand leistungsstärkste und komfortabelste Elektromobilserie auf dem Markt. Hier sind große Antriebskraft und eine einzigartige Federung in einem außergewöhnlich eleganten Design verpackt – eben dänisches Handwerk und Qualität der Extraklasse. Die Mini Crosser sind serienmäßig mit einer Vielzahl von Feinheiten und einzigartigen Einstellmöglichkeiten ausgestattet. Das sehr umfangreiche Sitz- und Zubehörprogramm wird allen Ansprüchen gerecht, wie z. B. Sitzbreiten von 34 – 70 cm. In dieser Broschüre möchten wir einige der beliebtesten Ausstattungsmerkmale präsentieren. Sollten Sie hier etwas nicht finden, so sprechen Sie uns bitte an – wir finden die für Sie richtige Lösung. Die Mini Crosser M-Modelle sind in der Standardausführung für Benutzer bis 175 kg ausgelegt. Der Mini Crosser HD ist speziell für Benutzer bis 250 kg konstruiert (siehe unter Mini Crosser 4 Räder).

- Federung - einzigartige, verstellbare Federung hinten.
- Räder – breitere Räder.
- Reichweite - verschiedene Batterieabdeckungen bzw. Batterieoptionen, Reichweite bis zu 80 km mit 110 Ah-Batterien.
- Sicherheit - Hinterrad-Handbremse setzt neuen Standard in Bezug auf Sicherheit.
- Neues Sitzrohr - Sitzhöhe werkzeuglos verstellbar.
- Neue Rückleuchten und Blinker (Leuchtdioden – LED).
- Größerer Lenkerkorb (Zubehör).



Einfach Gas geben

Alle Mini Crosser M-Modelle sind mit einem Gasgriff ausgestattet, der sich mit dem Daumen oder mit drei Fingern bedienen lässt. Zudem ist die Ausstattung mit Gasgriffen auf beiden Seiten sowie mit Gasdrehgriff oder Fußgaspedal möglich.



Federung

Die Federung der Mini Crosser fängt Fahrbahnstöße auf und sichert eine gute und bequeme Tour. Die Form und Wicklung der Federn sowie die Qualität des Stahles sichern eine hohe Lebensdauer der Federn.



Weicher Komfort

Der Mini Crosser Ergo Standardsitz kann wie hier mit Lederarmlehnen und mit einer besonders weichen Polsterung ausgestattet werden.



Mini Crosser

M-Modell 4 Räder

M-Modell 4W

Transporthöhe ohne Sitz (Lenksäule heruntergeklappt)	68 cm
Gesamtlänge	139 cm
Gesamtbreite	68 cm
Gesamtgewicht mit Batterien, ohne Sitz	168 kg/147 kg
Statische Stabilität in alle Richtungen	15 Grad
Dynamische Stabilität in alle Richtungen bei niedrigster Geschwindigkeit	10 Grad
Steigfähigkeit, max.	30% (17 Grad)
Hindernisüberwindung, max.	12 cm
Geschwindigkeit, max.	15 km/h
Bremslänge bei Höchstgeschwindigkeit 15 km/h/10 km/h	3,4/2 m
Höhe, Oberkante Sitz bis Untergrund (mit/ohne Gleitschiene)	64-74 cm/61-71 cm
Höhe, Fußplatte bis Oberkante Sitz (mit/ohne Gleitschiene)	45-55 cm/41-51 cm
Sitzbreite Ergo-Sitz	40,45,50,55,60 cm
Sitzbreite HD-Sitz (Benutzergewicht max. 250 kg)	60,65,70 cm
Sitzbreite Spinalus-Sitz	40,45,50 cm
Sitzbreite Ergo-Sitz Kind/Junior	34,37 cm
Sitzbreite Mando-Sitz	45 cm
Sitztiefe Ergo-/Spinalus-/HD-Sitz	32-52 cm
Sitztiefe Ergo-Sitz Kind/Junior	20-30/25-40 cm
Sitztiefe Mando-Sitz	48 cm
Rückenlehnenhöhe Ergo-/HD-Sitz	48 cm
Rückenlehnenhöhe Spinalus-Sitz	56 cm
Rückenlehnenhöhe Ergo-Sitz Kind/Junior	36/41 cm
Rückenlehnenhöhe Mando-Sitz	50 cm
Rückenlehnenneigung bis Mando-Sitz	-25/30 Grad
Ladezeit bei 20°C	8 Stunden
Reifendruck	3,5 bar
Max. Benutzergewicht Standard	175 kg
Wenderadius	141 cm
Max. Fahrstrecke mit neuen Batterien, bei +20° C auf ebenem Untergrund	
- 73/80 Ah Batterien	bis 55 km
- 110 Ah Batterien (große Batterieabdeckung erforderlich)	bis 75 km
Die optimale Batteriekapazität wird nach 20 Auf- bzw. Entladevorgängen erreicht.	
Elektrische Sitzhöhenverstellung/Sitzdrehfunktion/Sitzverschiebung	Zubehör
Elektrische Rückenlehnenverstellung (bei Ergo- und Spinalus-Sitz)	Zubehör
Gleitschiene Sitz	serienmäßig
Kabine mit Heizung, Frischluft, Scheibenwaschanlage (ohne wasch)	Zubehör
Ladegerät (10A)	Zubehör

Mini Crosser HD

Länge/Breite:	140 cm/68 cm
Geschwindigkeit:	Max. 10 km/h
Reichweite:	40 km mit 75 Ah-Batterien
Steigfähigkeit in %:	26 %
Benutzergewicht max:	Mini Crosser HD 250 kg
Gesamtgewicht:	175 kg
Wenderadius:	127 cm

Maxx HD

Länge/Breite:	137 cm/68 cm
Geschwindigkeit:	Max. 8 km/h
Reichweite:	40 km mit 75 Ah-Batterien
Steigfähigkeit in %:	26 %
Benutzergewicht max:	MaxX 200 kg
Gesamtgewicht:	MaxX HD 250 kg
Wenderadius:	144 cm



Spitzenqualität auf 4 Rädern

- Dänisches Handwerk
- Das höchste Qualitätsniveau der Branche
- Superkomfortable Federung
- Außerordentlich leistungsstark und betriebssicher
- Lange Lebensdauer
- Großes Zubehörprogramm
- Crashtest erfolgreich absolviert
- Min. 10 Jahre Ersatzteilgarantie
- Klimafestes Fahrzeug – wird in ganz Skandinavien benutzt
- Umweltfreundlich
- Speziallackierung nach Wunsch möglich
- Vom TÜV zugelassen, in Deutschland mit ABE
- Standardsitz Mando, vielfach verstellbarer Drehsitz, wasserabweisend.

Scheibenbremse

für Ihre Sicherheit



Mini Crosser

M-Modell 4 Räder



Multiverstellbarer Lenker

Das Mini Crosser M-Modell bietet dank seinem mehrfach verstellbaren Lenker optimalen Komfort. Die mit einem Kardangelen ausgestattete Lenksäule ist höhen- und neigungsverstellbar.



Luxus-Sitz

Für eine optimale Sitzhaltung sind beim Mini Crosser Ergo Standard-Sitz Höhe, Tiefe und Rückenlehnenneigung individuell einstellbar. Die Armlehnen sind hochklappbar und höhenverstellbar. Der Mini Crosser Ergo Standardsitz verfügt zudem über Gleitschienen und lässt sich zu beiden Seiten um 90° drehen. Der formgenähte Sitz ist aus wasserabweisendem PU.

* Beide Modelle mit Mando Standard-Sitz abgebildet



* Mit Ergo Standard-Sitz abgebildet



Integrierter Scheinwerfer

Die Mini Crosser M-Serie ist außer einem schönen, leistungsstarken Scheinwerfer, selbstverständlich mit Licht hinten(LED) sowie mit Blinkern (LED), Warnblinkern und Bremslicht ausgestattet. Die Verkleidungsteile sind Kratzer-unempfindlich, Blau oder Grau durchgefärbt oder in Ihrer Wunschlackierung erhältlich (Zubehör).



Breite Räder

Der Mini Crosser M ist in der Standardausführung mit profilierten Luftreifen ausgestattet. Als Sonderzubehör sind sämtliche Mini Crosser mit breiten »Golfrädern« oder 100 % pannensicheren Massivreifen erhältlich.

Mini Crosser M-Modell 4 Räder

Das Mini Crosser M-Modell ist auch in einer Ausführung der absoluten Extraklasse mit 4 Rädern erhältlich. Es handelt sich hierbei um Nordeuropas meistverkauftes Elektromobil dieser Kategorie. Der Mini Crosser wurde speziell für die skandinavischen Klima- und Geländebedingungen konstruiert und ist somit auch für Fahrten auf schlecht befahrbaren Wegen sowie bei Schnee und anderen Verhältnissen, die zusätzliche Stabilität erfordern, optimal geeignet. Hier wird Sicherheit ganz groß geschrieben – ohne jedoch beim Design Kompromisse einzugehen. Die M-Modelle sind serienmäßig mit dem Mando Standard-Sitz ausgestattet, der viele Einstellmöglichkeiten für einen optimalen Sitzkomfort bietet. Das Mini Crosser M-Modell ist in der Standardausführung für Benutzer bis 175 kg ausgelegt. Zur Mini Crosser-Serie gehört auch der Mini Crosser HD. Dieser ist speziell für Benutzer bis 250 kg konstruiert. Das HD-Modell kann mit dem gleichen Zubehör wie die Mini Crosser M-Serie ausgestattet werden und ist mit spezialverstärkten HD-Sitzen bis zu 70 cm lieferbar (Sonderbreiten lieferbar). Der Mini Crosser HD entspricht der bewährten und erprobten Mini Crosser-Qualität – mit Fokus auf Design, Funktion und Komfort. Ein kraftvoller Motor, ein robustes Getriebe, vier solide Räder und nicht zuletzt eine einzigartige Federung sowie der gute Sitzkomfort sorgen für optimalen Fahrspaß und ein hohes Maß an Mobilität.

- Federung - einzigartige, verstellbare Federung hinten.
- Einzelradfederung vorne beim 4-Rad.
- Räder – breitere Räder.
- Reichweite - verschiedene Batterieabdeckungen bzw. Batterieoptionen, Reichweite bis zu 80 km mit 110 Ah-Batterien.
- Sicherheit - Hinterrad-Handbremse setzt neuen Standard in Bezug auf Sicherheit.
- Neues Sitzrohr - Sitzhöhe werkzeuglos verstellbar.
- Höheres Benutzergewicht - in der Standardausführung bis 175 kg.
- Neue Rückleuchten und Blinker (Leuchtdioden – LED).
- 4-Rad-Modell mit integrierter Beinabschirmung.
- Größerer Lenkerkorb (Zubehör).



Mini Crosser HD



Extrem stark für die großen Herausforderungen
 Benutzergewicht bis zu 250 kg
 Maximale Sicherheit und Mobilität für schwere Benutzer
 Rahmen und Sitzrohr verstärkt
 Extra verstärkte Sitze in Breiten bis zu 70 cm
 Mit breiten »Golfrädern« ausgestattet

* Mit Ergo Standard-Sitz abgebildet

Extrem leistungsstark und geländegängig

Der MaxX mit 2-Motoren-Antrieb verfügt über eine extreme Antriebskraft und ist die erste Wahl, wenn man auf Strecken mit größerem Gefälle im Wald und auf unbefestigten Wegen fahren möchte.
 Mit extragroßen Geländerädern und verstärktem Rahmen. Sitzbreite von 35-70 cm.
 Für Kinder, Jugendliche und Erwachsene geeignet.

Mini Crosser MaxX HD



Robuste Qualität

Der Mini Crosser HD ist speziell für Benutzer bis 250 kg konstruiert, getestet und zugelassen.



Qualität hat Vorfahrt

Dieser Mini Crosser basiert auf dem beliebten M-Modell.



Extra verstärkte HD-Sitze

Sitz und Armlehnen sind zusätzlich verstärkt, um ein Benutzergewicht von bis zu 250 kg tragen zu können. Erhältlich in den Sitzbreiten 60, 65 und 70 cm (Sonderbreiten lieferbar).



Extragroße Geländeräder

Der MaxX ist mit extragroßen Geländerädern ausgestattet, die optimale Mobilität gewährleisten.



Extreme Antriebskraft

Der 2-Motoren-Antrieb des Mini Crosser MaxX sorgt für extreme Leistungsstärke, Antriebskraft und Sicherheit.



Junior-Modell

Der MaxX ist auch als Juniormodell mit z. B. Überrollbügel, Sicherheitsgurt, Sonderfarben etc. erhältlich. Für die harte Beanspruchung durch jugendliche Benutzer besonders gut geeignet.



Mini Crosser

M-Joy mit Joystick

Jetzt kann jeder Mini Crosser fahren

Das Mini Crosser Modell M-Joy mit Joystick-Steuerung wurde für Benutzer mit herabgesetzter Kraft in Händen und Armen entwickelt und ist für Kinder, Jugendliche und Erwachsene geeignet.
 - Große Räder und sehr gute Federung.
 Umfangreiches Mini Crosser-Sitz- und Zubehörprogramm.
 Mit Kabine erhältlich.
 Große Stabilität dank dem hohen Eigengewicht.



* Mit Ergo Standard-Sitz abgebildet

Mini Crosser

Kabine

Die 4-rädrigen M-Modelle – auch als MaxX- und MJ-Version – sind auch mit Kabine erhältlich. In der Kabine sitzt man bei jedem Wetter das ganze Jahr über warm und trocken. Ausstattung mit Heizung, elektrischem Scheibenwischer/-wascher und Seitenspiegel möglich. Die Fenster lassen sich öffnen. Die Kabine ist abschließbar. Für Benutzer mit herabgesetzter Lungen- bzw. Atemfunktion oder erhöhter Zugempfindlichkeit besonders gut geeignet. Bis ins kleinste Detail durchdacht. Der Mini Crosser mit Kabine zeichnet sich durch eine gute Geräumigkeit, einen niedrigen Schallpegel und eine gute Übersicht dank der großen Scheiben aus. Die großen Türen erleichtern das Ein- und Aussteigen. Die großen Scheiben aus gehärtetem, kratzfestem Echt Glas haben eine lange Lebensdauer und sorgen stets für einen guten Durchblick.

- Federung - einzigartige, verstellbare Federung hinten.
- Einzelradfederung vorne beim 4-Rad.
- Räder – breitere Räder.
- Reichweite - verschiedene Batterieabdeckungen bzw. Batterieoptionen, Reichweite bis zu 80 km mit 110 Ah-Batterien.
- Sicherheit - Hinterrad-Handbremse setzt neuen Standard in Bezug auf Sicherheit.
- Neues Sitzrohr - Sitzhöhe werkzeuglos verstellbar.
- Neue Rückleuchten und Blinker (Leuchtdioden – LED).
- 4-Rad-Modell mit integrierter Beinabschirmung.
- Größerer Lenkerkorb.
- Sitzbreite bis 55 cm, ohne Armllehne.
- Höhe von Sitzkante bis Dach 980 mm.



Breite Räder

Breite Luftreifen gewährleisten guten Komfort und optimale Federung. Auch mit 100 % pannensicheren Reifen oder Spikesreifen erhältlich.



Steuerungseinheit für elektrische Zusatzfunktionen vorbereitet

Die Mini Crosser M-Joy-Steuerungseinheit ist für evtl. zusätzliche elektrische Funktionen wie z. B. elektrische Sitzhöhen- oder Rückenlehnenverstellung, elektrische Gurtvorrichtung oder elektrische Sitzdrehfunktion vorbereitet. Alternative Steuerungseinheiten erhältlich.



Junior-Modell

Der Mini Crosser M-Joy ist auch als Juniormodell mit z. B. Überrollbügel, Sicherheitsgurt, Sonderfarben etc. erhältlich. Für die harte Beanspruchung durch jugendliche Benutzer besonders gut geeignet.



Bis ins kleinste Detail durchdacht

Der Mini Crosser mit Kabine zeichnet sich durch eine gute Geräumigkeit, einen niedrigen Schallpegel und dank der großen Scheiben durch gute Übersicht aus. Die großen Türen erleichtern das Ein- und Aussteigen.



Scheiben aus gehärtetem Glas

Die großen Scheiben aus gehärtetem, kratzfestem Echtglas haben eine lange Lebensdauer und sorgen stets für einen guten Durchblick.



Mini Crosser

für Kinder und Jugendliche



* Sonderfarben erhältlich
* Mit Ergo Standard-Sitz abgebildet



Unser beliebtes Modell für Kinder & Jugendliche

Ab einem Alter von 3 Jahren geeignet. Kleiner Wenderadius und gute Manövrierbarkeit. Äußerst leistungsstarkes und betriebssicheres Elektromobil; Große Stabilität dank dem hohen Eigengewicht. Große Räder für sichere Mobilität. Speziell für skandinavische Klima- und Geländeverhältnisse konstruiert. In einer Auswahl von Sonderfarben erhältlich. Großes Sitzsortiment. Elternschlüssel zur Möglichkeit der Geschwindigkeitshalbierung. Für Ihre Sicherheit kann der Mini Crosser mit Geschwindigkeitsreduzierung bei Kurvenfahrt ausgestattet werden.



* Mit Ergo Standard-Sitz abgebildet

Mini Crosser

für Kinder und Jugendliche

Technische Daten	3W	4W
Transporthöhe ohne Sitz (Lenksäule heruntergeklappt)	68 cm	68 cm
Gesamtlänge	135 cm	139 cm
Gesamtbreite	68 cm	68 cm
Gesamtgewicht mit Batterien, ohne Sitz	151 kg/130 kg	168 kg/147 kg
Statische Stabilität in alle Richtungen	15 Grad	15 Grad
Dynamische Stabilität in alle Richtungen bei niedrigster Geschwindigkeit	10 Grad	10 Grad
Steigfähigkeit, max.	30% (17 Grad)	30% (17 Grad)
Hindernisüberwindung, max.	12 cm	12 cm
Geschwindigkeit, max.	15 km/h	15 km/h
Kann mit Eltern Potentiometer Ausgestattet werden.		
Höhe, Oberkante Sitz bis Untergrund (mit/ohne Gleitschiene)	64-74 cm/61-71 cm	64-74 cm/61-71 cm
Höhe, Fußplatte bis Oberkante Sitz (mit/ohne Gleitschiene)	45-55 cm/41-51 cm	45-55 cm/41-51 cm
Sitzbreite Ergo-Sitz Kind/Junior	34,37cm	34,37 cm
Sitzbreite Mando-Sitz	45 cm	45 cm
Sitztiefe Ergo-/Spinalus-/HD-Sitz	32-52 cm	32-52 cm
Sitztiefe Ergo-Sitz Kind/Junior	20-30/25-40 cm	20-30/25-40 cm
Sitztiefe Mando-Sitz	48 cm	48 cm
Rückenlehnenhöhe Ergo-Sitz Kind/Junior	36/41 cm	36/41 cm
Rückenlehnenhöhe Mando-Sitz	50 cm	50 cm
Rückenlehnenneigung bis Mando-Sitz	-25/30 Grad	-25/30 Grad
Wenderadius	105 cm	141 cm
Max. Fahrstrecke mit neuen Batterien, bei +20° C auf ebenem Untergrund		
- 73/80 Ah Batterien	bis 60 km	bis 55 km
- 110 Ah Batterien (große Batterieabdeckung erforderlich)	bis 80 km	bis 75 km
Die optimale Batteriekapazität wird nach 20 Auf- bzw. Entladevorgängen erreicht.		
Elektrische Sitzhöhenverstellung/ Sitzdrehfunktion/Sitzverschiebung	Zubehör	Zubehör
Elektrische Rückenlehnenverstellung (bei Ergo- und Spinalus-Sitz)	Zubehör	Zubehör
Gleitschiene Sitz	serienmäßig	serienmäßig
Kabine mit Heizung, Frischluft, Scheibenwischwasch-anlage	NA	Zubehör
Ladegerät (10A)		



Farben

Der Mini Crosser ist in Sonderfarben erhältlich.



Ergo Kinder- und Juniorsitz

Unser Ergo-Sitz, auf Kinder und Jugendliche abgestimmt. Kindersitz: Breite 35 cm, Sitztiefe 20 – 30 cm. Juniorsitz: Breite 38 cm, Sitztiefe 25 – 40 cm. Alternativ können Erwachsenensitze verwendet werden.



Styling

Den Mini Crosser kann man auch individuell stylen, z.B. mit einem Überrollbügel, der gut aussieht, aber auch Sicherheit bietet.



Ihr persönlicher Mini Crosser

Hier als Junior-Modell abgebildet.



Mini Crosser, der mitwächst

Gezielt auf Kinder abgestimmt – ein Fahrzeug, das »mitwächst«. Mit multiverstellbarem Kindersitz, abgesenkter Lenksäule, erhöhter Fußplatte und kleineren Griffen einschl. Gasgriff.



Mit Kabine erhältlich

Als 4-Rad mit Kabine erhältlich.



Mini Crosser

E-Modell 3 Rad



Länge/Breite:
136 cm/66 cm
Geschwindigkeit:
max. 15 km/h
Reichweite:
60 km mit 73 Ah-Batterien
Steigfähigkeit:
26 %
Max. Benutzergewicht:
175 kg
Gesamtgewicht:
134 kg
Wenderadius:
127 cm

Mini Crosser

Fahrspaß auf ganzer Strecke...

- Dänisches Handwerk
- Federung vorn und hinten
- Kleiner Wenderadius
- Leistungsstark, stabil und betriebssicher
- Min. 10 Jahre Ersatzteilgarantie
- Klimafestes Fahrzeug – wird in ganz Skandinavien benutzt
- Umweltfreundlich
- Herausragende Technik zum günstigen Preis
- Wirtschaftlich



Lenker und Rückenlehne

Lenksäule und Sitz sind neigungs- und höhenverstellbar.



Sitzkomfort

- Ergonomischer Sitz mit verstellbarer Rückenlehnenneigung.
- Höhenverstellbare Kopfstütze.
- Gleitschienen zur Längsverstellung.
- Hochklappbare und höhenverstellbare Armlehnen.
- Der Sitz lässt sich zu beiden Seiten um 90° drehen.



Leuchtstarke Blinker

Serienmäßig mit Seitenspiegel links.



Metallic-Lackierung

Das E-Modell wird in einer sehr attraktiven Ocean Blue Metallic-Ausführung geliefert.



Verzurrösen

Beschläge zum Verzurren beim Transport in einem Kraftfahrzeug; auch beim Mini Crosser E-Modell Standardausstattung.

Mini Crosser

E-Modell 3 Rad



Mini Crosser E-Modell 3 Rad

Das Mini Crosser E-Modell zeichnet sich durch einen bestechenden, energischen Charakter aus, der jeden Tag Freude bereitet. Ein echter Vollblut-Mini Crosser mit konkreten Vorteilen und einem interessanten Design. Für Fahransprüche auf dem Land und in der Stadt geeignet.


Das Mini Crosser E-Modell bedient sich der erstklassigen Technologie der Mini Crosser T-Serie, wie z. B. Federung, Betriebssicherheit, Leistungsstärke und Stabilität, kombiniert mit einer einfachen Funktionalität, einem komfortablen Sitz und einem Basis-Zubehörprogramm. Das E-Modell ist für Benutzer bis max. 175 kg geeignet.





Völlig neues Mobilitätskonzept – Der Mini Crosser M2

Der Mini Crosser M2 basiert auf dem erprobten M1. Obwohl der M2 die gleichen Möglichkeiten und Ausstattungen wie der M1 besitzt, besticht er durch ein neues Informationssystem, dargestellt mit einem übersichtlichen Farbdisplay.



Mini Crosser

Modell M2



Für Ihre Sicherheit werden Daten gespeichert, womit der Service schnell und effizient gestaltet werden kann.



Mit dem Mini Crosser M2 bekommen Sie auch einen Scheinwerfer-Assistent mit Tag-Nacht-Sensor, wenn gewünscht. Der sorgt dafür, dass sich das Licht bei Dämmerung oder bei der Einfahrt in die Garage selbst einschaltet. Auch das Display wird sich den geänderten Lichtverhältnissen anpassen.



Service Informationen können Sie auch abrufen, zum Beispiel wie viele Kilometer schon gefahren wurden, Status der Batteriespannung und vieles mehr - ganz einfach per Drucktaste.



Sie haben die Möglichkeit, ihren eigenen Mini Crosser zu gestalten. Sie können zum Beispiel ein akustisches Signal hören, wenn Sie rückwärts fahren oder das Blinklicht betätigen. Wenn Sie möchten, kann sich das Blinklicht auch automatisch abschalten.



Sie haben auch die Möglichkeit, eine Alarmanlage einzubauen.



Der Mini Crosser M2 ist ab den 1. Januar 2011 freigegeben zum Verkauf.

Mini Crosser



Mini Crosser

Sitze



Mando-Sitz
 Unser Basis-Sitz. Mit neigungsverstellbarer Rückenlehne, höhenverstellbaren Armlehnen, Kopfstütze und Gleitschienen zur Längsverstellung. Sitzbreite 46 cm, Sitztiefe 45 cm. Der Mando-Sitz ist bei den Mini Crosser M- und E-Modellen Standard.
 M-127-07-018



HD-Sitz
 Funktionen wie beim Ergo Standard-Sitz, jedoch mit zusätzlicher Verstärkung an Sitz und Armlehnen für ein besonders hohes Benutzergewicht bis 250 kg. In den Sitzbreiten 60, 65 und 70 cm erhältlich (Sonderbreiten lieferbar).
 M-127-07-101 60 cm
 M-127-07-102 65 cm
 M-127-07-103 70 cm



Ergo Kinder- und Juniorsitz
 Unser Ergo-Sitz, auf Kinder abgestimmt.
 Kindersitz: Sitzbreite 35 cm, Sitztiefe 20 – 30 cm.
 Juniorsitz: Sitzbreite 38 cm, Sitztiefe 25 – 40 cm.
 M-127-07-008 Kind
 M-127-07-007 Junior



Ergo Standard-Sitz
 Ein Sitz mit sehr hohem Komfort und guten individuellen Einstellmöglichkeiten. In 5 Größen erhältlich, Sitzbreite 40, 45, 50, 55, 60 cm. Sitztiefe von 32 – 52 cm einstellbar. Mit Gleit-schienen und höhenverstellbaren Armlehnen.
 M-127-07-019 40 cm M-127-07-010 55 cm
 M-127-07-006 45 cm M-127-07-011 60 cm
 M-127-07-009 50 cm.



Spinalus Pro-Sitz – für qualitätsbewusste Benutzer
 Das flexibelste Sitzsystem, das Sie je gesehen haben – mit absolut einzigartigen Einstellmöglichkeiten für die Rückenlehne und alternativen Rückenkissenoptionen. Lässt sich vor Ort individuell einstellen für Benutzer mit Rückenproblemen wie z. B. Skoliose, Kyphose etc. Das Rückenelement kann mit Befestigungen für schwenkbare Seitenstützen, Kopfstützen etc. ausgestattet werden. Auch mit elektrischen Funktionen und wahlweise mit Skai- oder Stoffbezug lieferbar. Hohe Rückenlehne 56 cm. In den Sitzbreiten 40, 45, und 50 cm erhältlich, Sitztiefe von 32 – 52 cm verstellbar.
 Abnehmbare Sitz- und Rückenkissen.
 M-127-07-051 40 cm. M-127-07-052 45 cm. M-127-07-053 50 cm.



Diese Kopfstütze kann in 2 Größen geliefert werden
 T-127-07-037 Kopfstütze PU-Polsterung. Erwachsene.
 T-127-07-038 Kopfstütze PU-Polsterung. Junior.



C2-0270 Kopfstütze, einstellbar, Stoff, Erwachsene.
 C2-0271 Kopfstütze, einstellbar, pu Polsterung, Erwachsene.
 C2-0272 Kopfstütze, einstellbar, Stoff, Junior.
 C2-0273 Kopfstütze, einstellbar, pu Polsterung, Junior.



Stealth auch für Erwachsene sowie Kinder



Seitenpelotte
 Passend für Spinalus pro Sitzplatz. Unterschiedliche Größen.



Rückenkissen mit hoher Seitenfixierung
 Für Spinalus Pro-Sitz.
 C2-0618 40 cm. C2-0628 45 cm.
 C2-0638 50 cm.



Verstellbare Rückenlehne
 Elektrisch oder mit Gasdruckfeder.
 T-127-07-046 Elektrische Sitzrückenlehne
 T-127-07-047 Gasdruckfeder.



Elektrische Sitzverstellung
 Für Benutzergewicht bis 150 kg
 M-127-02-004 Elektrisches Sitzrohr, Komplet 15 cm Sitz Hub.



Elektrische Sitzdrehfunktion und Sitzverschiebung
 Sehr hilfreich beim Ein- und Aussteigen.
 M-127-07-045



Weiche, breite Armlehnenpolster in Leder
 CR-00787 Recht Erwachsene 35 cm.
 CR-00788 Linke Erwachsene 35 cm.
 CR-01009 Recht Junior 23 cm.
 CR-01010 Linke Junior 23 cm.



Mini Crosser M-Modell
 3 Räder
 Seite 4



Mini Crosser M-Modell
 4 Räder
 Seite 8



Mini Crosser HD
 Benutzergewicht 250 kg
 Seite 12



Mini Crosser MaXX HD
 2-Motoren-Antrieb
 Seite 13



Mini Crosser TJ
 Joystick-Steuerung
 Seite 14



Kabine
 4 Räder
 Seite 15



Mini Crosser, auch für Kinder
 Seite 16



Mini Crosser E-Modell
 3 Räder
 Seite 18



Mini Crosser M2 Modell
 Seite 22





Spiegel
Seitenspiegel rechts und links.
SR-05206 Recht. SR-05207 Links.



Warenkorb, vorne
Als Standard Warenkorb zur Montage an der Lenksäule.
M-127-06-163 Warenkorb.
M-127-06-560 für Model M-Joy.



Warenkorb, hinten
Warenkorb zur Montage hinten am Sitz.
T-127-06-160 Korb hinten am Erwachsenen-
sitz, 45 cm. T-127-06-161 korb hinten am
junior sitz, 37 cm und 40 cm. T-127-06-162
Korb hinten am Kindersitz, 34 cm.



Gehstützenhalter für zwei Gehstützen
T-127-06-150



Rollatorhalter
Max. Belastung 20 kg.



Halter für manuellen Rollstuhl
An der C-Schiene zu montieren,
max. Belastung 20 kg



Beckengurt
Verschiedene Modelle.
T-127-06-144 sicherheitsgurt (beckengurt).



Wahndreieck



Tasche für Armlehne
Ledertasche.
C5-0430.



Sauerstoffflaschenhalter
Für verschiedene Flaschentypen geeignet.
Auch Maßanfertigung von Alternative individuelle
Anfertigung mit Eisenbügeln, die die Flasche vor
Stößen schützen.



Tachometer
Digitaler Tachometer; nur für M-Modelle und
MaxX.



Abdeckplane
T-127-06-135.



Windschutzscheibe
Windschutzscheibe für Mini Crosser
M-Modelle und MaxX.
T-127-06-165.



Beinschutzschirm
Beinschutzschirm für Mini Crosser M- und
MaxX.
M-127-1-023 – Nur für 3W, am 4W ist es
integriert.



Drehgasgriff
Rechts oder links montierbar;
nur für M-Modelle und MaxX.



Standard-Gasgriff
Montage rechts und/oder links.
Alternativ individuelle Anfertigung einer
multiverstellbaren Gasregelfunktion gegen
Aufpreis möglich, jedoch nicht bei den
E-Modellen.



Fußgaspedal
Rechts oder links montierbar;
nur für M-Modelle und MaxX.

Mini Crosser

Zubehör



Capes und Fußsäcke
Verschiedene Modelle und Größen



Regencapes



Dolphin Kinderanhänger
Nur für M-Modelle und MaxX



Fußbretterhöhung
Höhenverstellbare Beinstütze 3-16 cm, neigungsverstellbar.
Alternative Beinstützen in voller Breite nach Maß erhältlich.




Wadenstütze
Links und/oder rechts; nur für M-Modelle und MaxX



Fußablage
Links und/oder rechts; nur für M-Modelle und MaxX



Amputationsstütze
Montage rechts oder links;
nur für M-Modelle und MaxX



Kantenleiste für Fußbrett
Montage rechts und/oder links;
nur für M-Modelle und MaxX



Anti-Kipp-Räder
Stützräder mit Anti-Kipp-Funktion



Räder
Großes Sortiment an verschiedenen Reifentypen



Warenanhänger
Für alle M-Modelle und MaxX geeignet.



Oberschenkelhalterung. Links oder Rechts
Seite 30



Reserveradhalterung
Nur für M-Modelle und MaxX



Überrollbügel
Nur für M-Modelle und Kid

Mini Crosser - Das Original

In Skandinavien für nordische Klima- und Geländeverhältnisse gefertigt!



Weitere Informationen

Informationen zu Mini Crosser sowie einen Fachhändler in Ihrer Nähe finden Sie unter minicrosser.com und minicrosser.de.
Bei Fragen wenden Sie sich bitte an info@minicrosser.com.


Allgemeine Geschäftsbedingungen

Wir verweisen auf unsere Allgemeinen Geschäftsbedingungen auf unserer Homepage
www.minicrosser.com
www.minicrosser.de
www.minicrosser.dk

Vorbehalte

Druckfehler sowie Änderungen der technischen Daten sowie des Sortiments vorbehalten.
Die Produktspezifikationen und -ausstattungen können von Land zu Land variieren.

Mini Crosser – *Das Original*



Mini Crosser
Medema Production A/S
Enggaardvej 7 · DK-7400 Herning · Denmark
Tel. +45 70 10 20 54
Fax +45 97 16 85 82
www.minicrosser.de
www.minicrosser.com
E-Mail: info@minicrosser.com
ISO 9001:2000 approved



medemagroup

Vertragshändler: